

# 108 risposte

[Vedi tutte le risposte](#)   [Pubblica i dati di analisi](#)

## Riepilogo

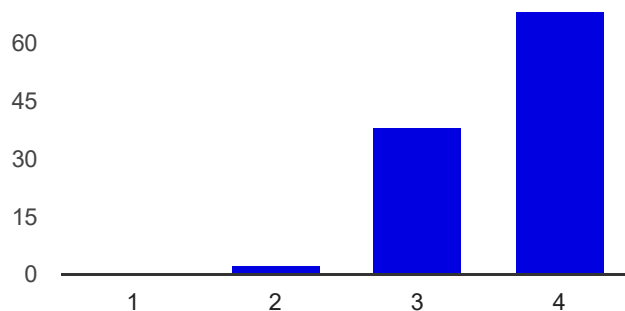
Inserisci la password per procedere

pesalgo85

### Introduzione

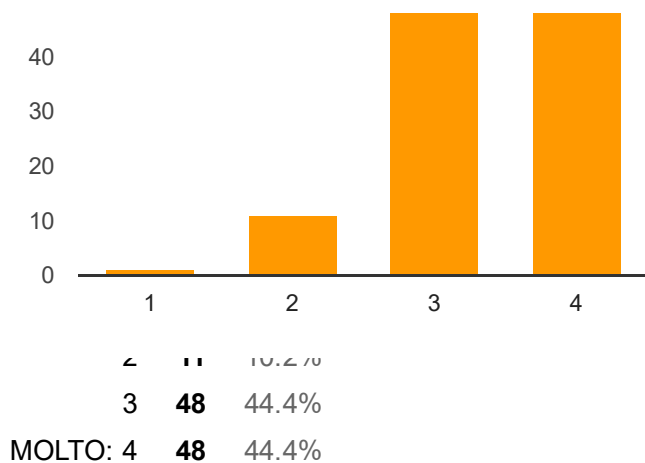
### Percezione del clima scolastico da parte delle famiglie (rapporto scuola-famiglia)

Le comunicazioni ai genitori da parte della scuola (orari, regole, avvisi ecc.) sono chiare

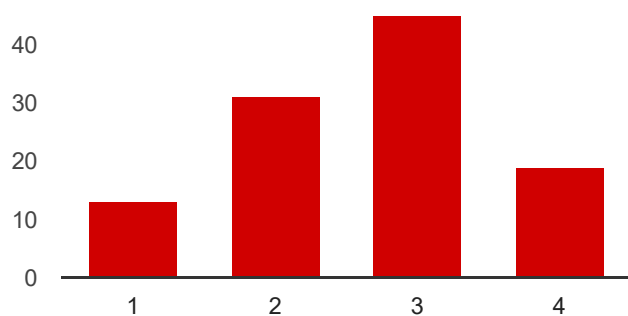


PER NIENTE: 1	<b>0</b>	0%
2	<b>2</b>	1.9%
3	<b>38</b>	35.2%
MOLTO: 4	<b>68</b>	63%

Sono adeguatamente informato delle attività didattiche offerte da questa scuola (Piano dell'Offerta Formativa)

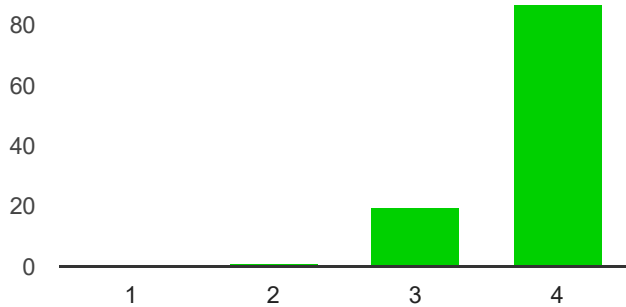
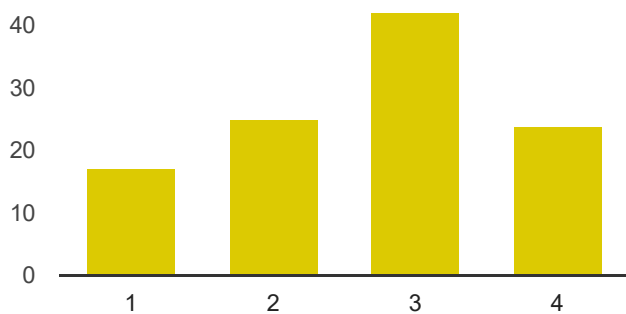


**Sono stato informato dei documenti istituzionali della scuola e ne ho potuto prendere visione: PTOF (piano triennale dell'offerta formativa, RAV (rapporto di autovalutazione), Regolamento di Istituto, Patto di corresponsabilità educativa.**



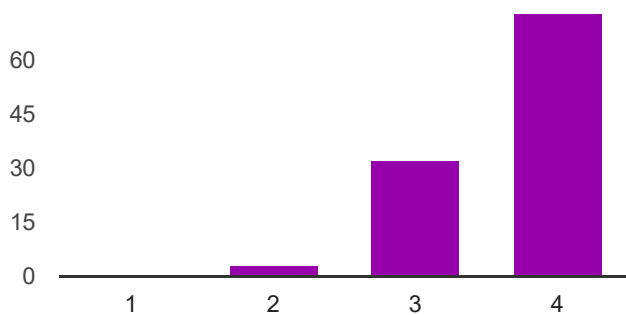
PER NIENTE: 1	13	12%
2	31	28.7%
3	45	41.7%
MOLTO: 4	19	17.6%

**Reputo rilevanti, tempestive e sufficienti le informazioni poste sul registro elettronico**



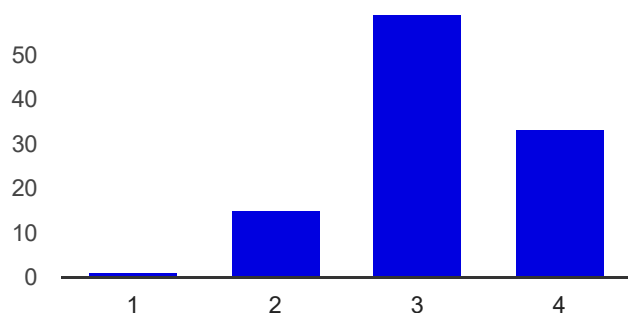
PER NIENTE: 1	<b>0</b>	0%
2	<b>1</b>	0.9%
3	<b>20</b>	18.5%
MOLTO: 4	<b>87</b>	80.6%

### **Gli insegnanti mi informano dei progressi o difficoltà scolastiche di mio figlio**



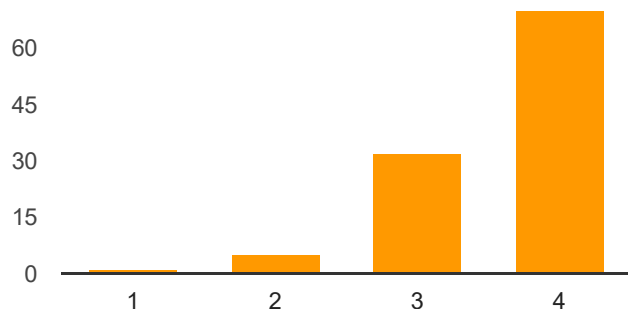
PER NIENTE: 1	<b>0</b>	0%
2	<b>3</b>	2.8%
3	<b>32</b>	29.6%
MOLTO: 4	<b>73</b>	67.6%

## Questa scuola si confronta con le famiglie sulle linee educative e i valori da trasmettere



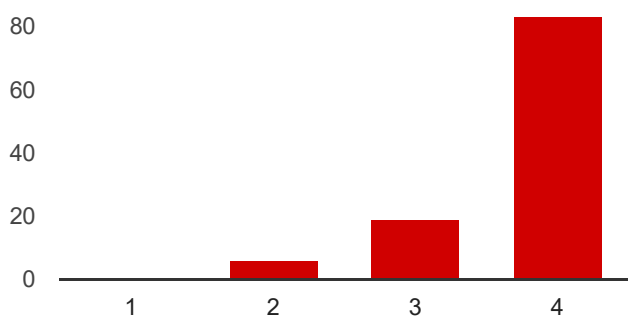
PER NIENTE:	1	<b>1</b>	0.9%
	2	<b>15</b>	13.9%
	3	<b>59</b>	54.6%
MOLTO:	4	<b>33</b>	30.6%

## Mio figlio è interessato alle attività proposte



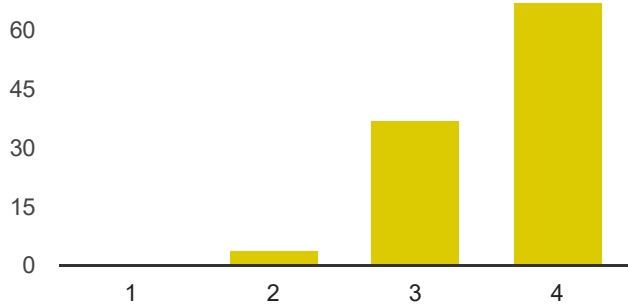
PER NIENTE:	1	<b>1</b>	0.9%
	2	<b>5</b>	4.6%
	3	<b>32</b>	29.6%
MOLTO:	4	<b>70</b>	64.8%

## Sono soddisfatto dei rapporti di mio figlio con i docenti



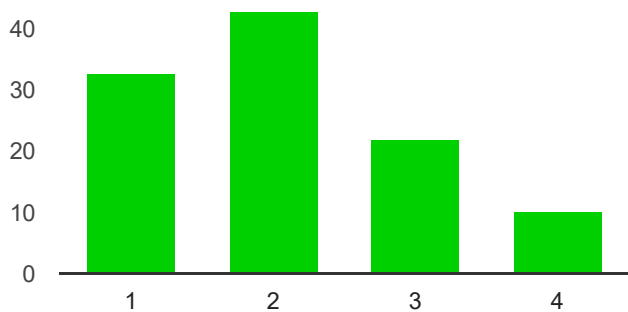
## Benessere dello studente a scuola

### Mio figlio si trova bene con i compagni



PER NIENTE: 1	<b>0</b>	0%
2	<b>4</b>	3.7%
3	<b>37</b>	34.3%
MOLTO: 4	<b>67</b>	62%

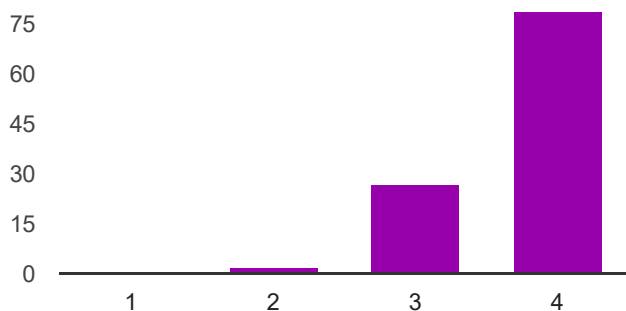
### Nella classe di mio figlio alcuni studenti prendono in giro i compagni



PER NIENTE: 1	<b>33</b>	30.6%
2	<b>43</b>	39.8%

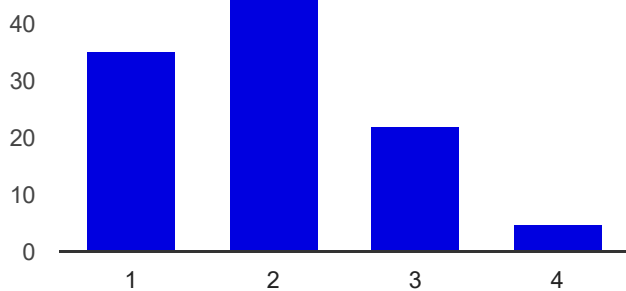
3 **22** 20.4%  
MOLTO: 4 **10** 9.3%

### Mio figlio si trova bene con i suoi insegnanti



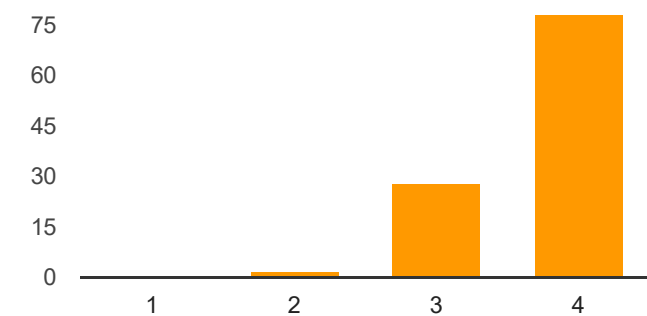
PER NIENTE: 1 **0** 0%  
2 **2** 1.9%  
3 **27** 25%  
MOLTO: 4 **79** 73.1%

### Nella classe di mio figlio ci sono studenti che danno spinte, calci o pugni



PER NIENTE: 1 **35** 32.4%  
2 **46** 42.6%  
3 **22** 20.4%  
MOLTO: 4 **5** 4.6%

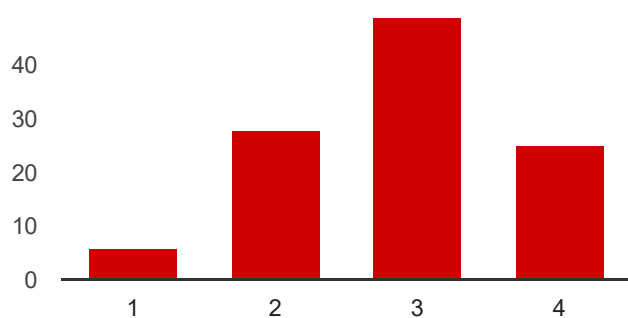
### Consiglierei questa scuola a un altro genitore



3 **28** 25.9%  
 MOLTO: 4 **78** 72.2%

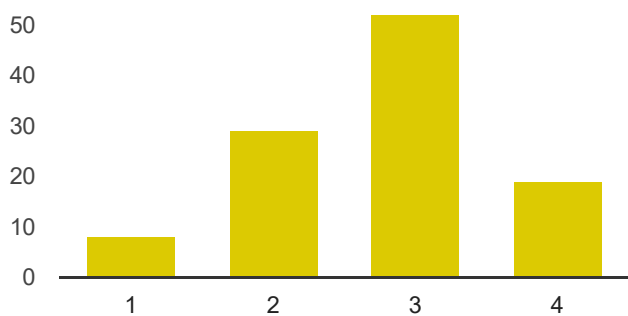
## Organizzazione e funzionamento della scuola

**Il Dirigente Scolastico è disponibile ad ascoltare e a risolvere i problemi**



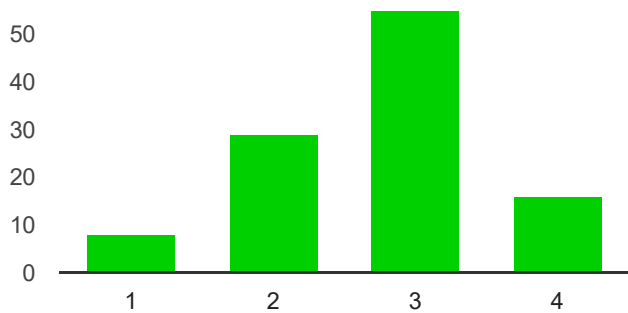
PER NIENTE: 1 **6** 5.6%  
 2 **28** 25.9%  
 3 **49** 45.4%  
 MOLTO: 4 **25** 23.1%

**I servizi amministrativi e di segreteria sono improntati a cortesia ed efficienza?**



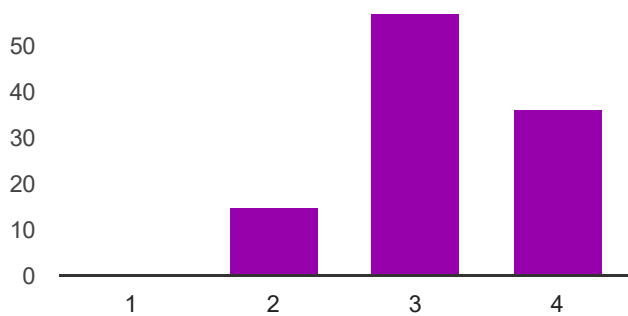
cortesia ed

efficienza:



PER NIENTE: 1	<b>8</b>	7.4%
2	<b>29</b>	26.9%
3	<b>55</b>	50.9%
MOLTO: 4	<b>16</b>	14.8%

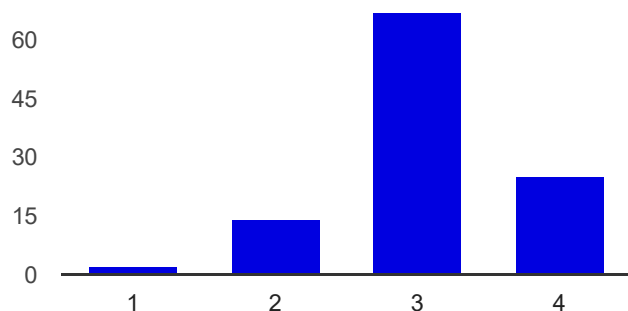
I servizi di pulizie di questa scuola funzionano bene



PER NIENTE: 1	<b>0</b>	0%
2	<b>15</b>	13.9%
3	<b>57</b>	52.8%
MOLTO: 4	<b>36</b>	33.3%

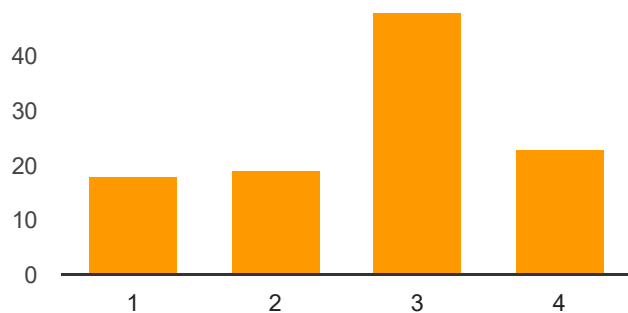


## I servizi di attività pre e post di questa scuola funzionano bene



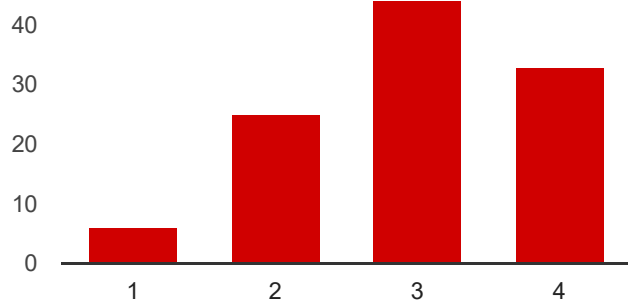
PER NIENTE:	1	<b>2</b>	1.9%
	2	<b>14</b>	13%
	3	<b>67</b>	62%
MOLTO:	4	<b>25</b>	23.1%

## I servizi di mensa di questa scuola funzionano bene



PER NIENTE:	1	<b>18</b>	16.7%
	2	<b>19</b>	17.6%
	3	<b>48</b>	44.4%
MOLTO:	4	<b>23</b>	21.3%

## L'orario scolastico è adeguato alle esigenze



**Grazie per la collaborazione**

**Numero di risposte giornaliere**

