

# 72 risposte

[Vedi tutte le risposte](#)

[Pubblica i dati di analisi](#)

## Riepilogo

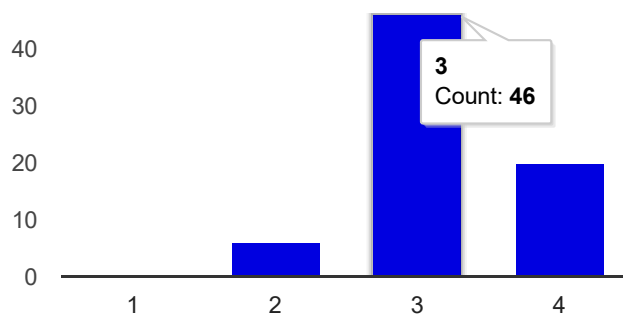
Inserisci la password per procedere

salonga29

### Introduzione

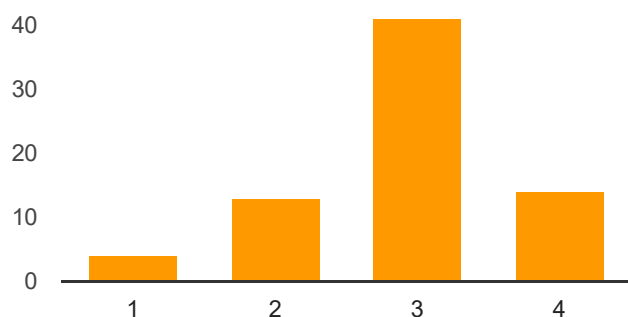
### Clima scolastico

I docenti e personale ATA collaborano positivamente

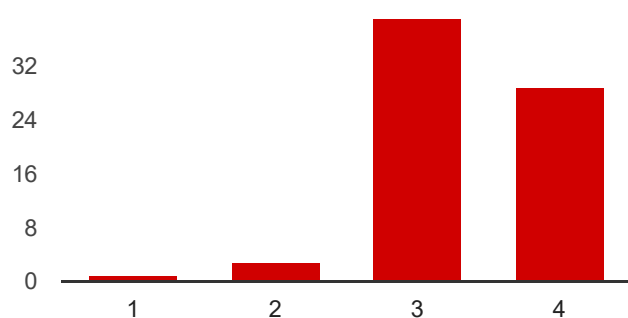


PER NIENTE: 1	<b>0</b>	0%
2	<b>6</b>	8.3%
3	<b>46</b>	63.9%
MOLTO: 4	<b>20</b>	27.8%

Il dirigente scolastico valorizza il lavoro degli insegnanti

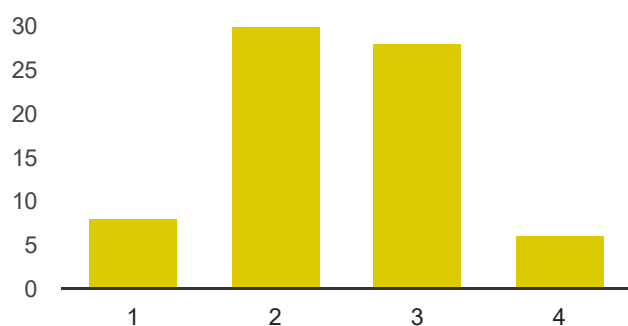


### Mi confronto con le famiglie sulle linee educative e i valori da trasmettere



PER NIENTE:	1	<b>1</b>	1.4%
	2	<b>3</b>	4.2%
	3	<b>39</b>	54.2%
MOLTO:	4	<b>29</b>	40.3%

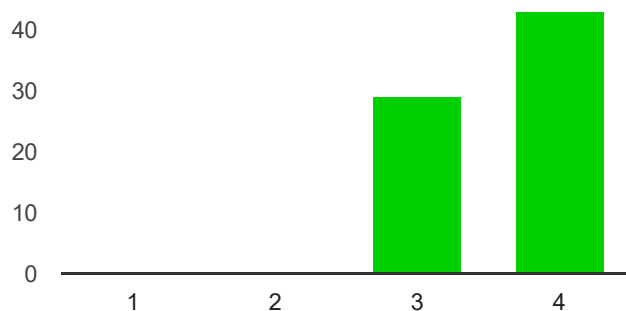
### Nella/e mia/e classe /i o sezione è difficile far rispettare agli studenti le regole di comportamento



PER NIENTE:	1	<b>8</b>	11.1%
	2	<b>30</b>	41.7%
	3	<b>28</b>	38.9%

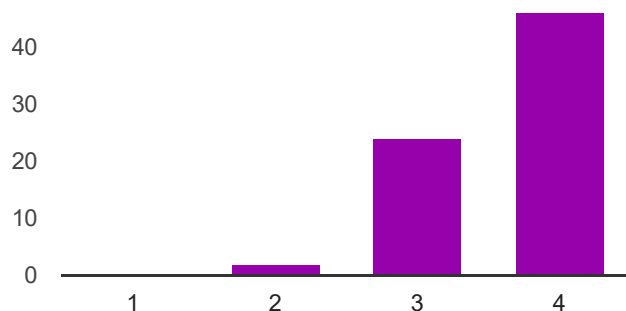
MOLTO: 4    **6**    8.3%

### In classe c'è un clima positivo con gli studenti



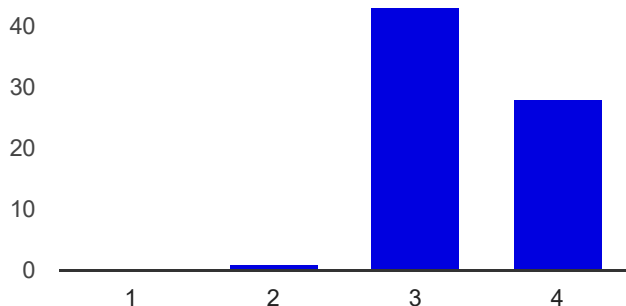
PER NIENTE: 1    **0**    0%  
                  2    **0**    0%  
                  3    **29** 40.3%  
MOLTO: 4    **43** 59.7%

### Sono motivato a lavorare in questa scuola



PER NIENTE: 1    **0**    0%  
                  2    **2**    2.8%  
                  3    **24** 33.3%  
MOLTO: 4    **46** 63.9%

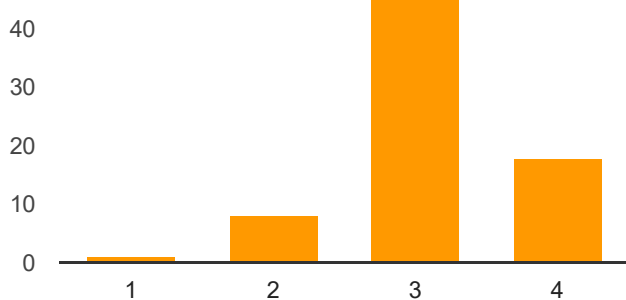
### Le famiglie apprezzano il mio lavoro d'insegnante



MOLTO: 4 **28** 38.9%

## Confronto e collaborazione tra insegnanti

**In questa istituzione scolastica i colleghi dello stesso ambito disciplinare si confrontano regolarmente nel corso dell'anno scolastico**



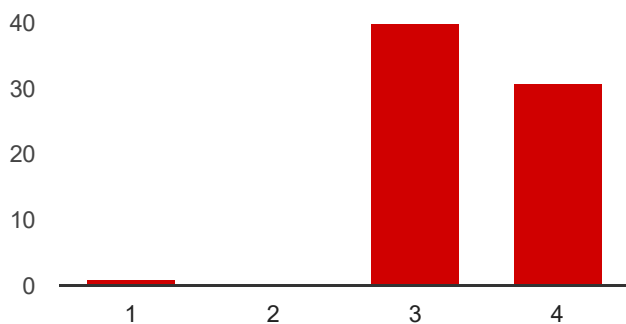
PER NIENTE: 1 **1** 1.4%

2 **8** 11.1%

3 **45** 62.5%

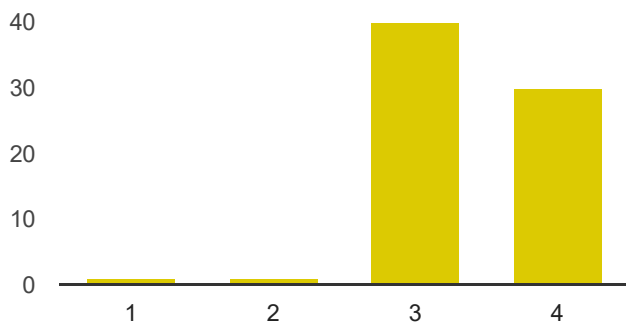
MOLTO: 4 **18** 25%

**Nella mia sezione c'è confronto e condivisione regolare tra colleghe**



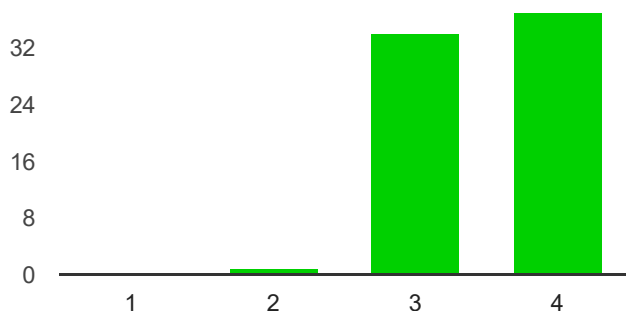
PER NIENTE: 1	<b>1</b>	1.4%
2	<b>0</b>	0%
3	<b>40</b>	55.6%
MOLTO: 4	<b>31</b>	43.1%

**Nella/e mia/e classe /i o sezione ci scambiamo materiali per l'insegnamento**



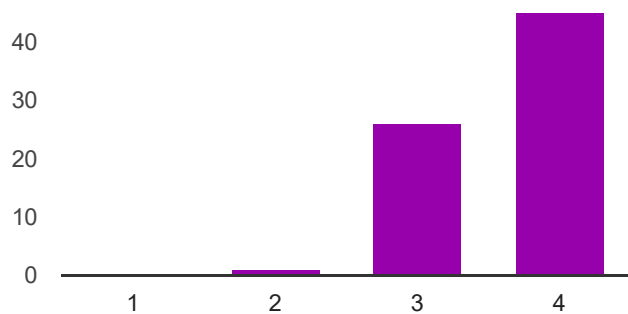
PER NIENTE: 1	<b>1</b>	1.4%
2	<b>1</b>	1.4%
3	<b>40</b>	55.6%
MOLTO: 4	<b>30</b>	41.7%

**Nella/e mia/e classe /i o sezione condividi linee educative e metodologiche**



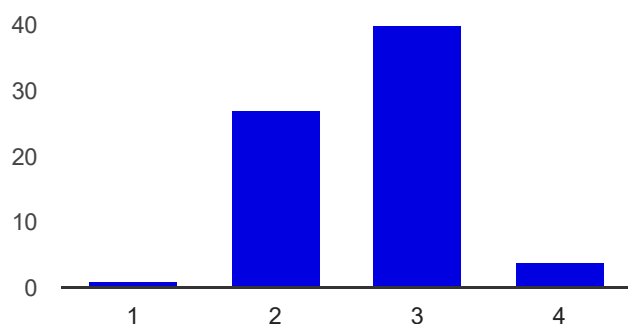
PER NIENTE: 1	<b>0</b>	0%
2	<b>1</b>	1.4%
3	<b>34</b>	47.2%
MOLTO: 4	<b>37</b>	51.4%

**Nella/e mia/e classe /i o sezione ci scambiano regolarmente informazioni sugli studenti e sulle attività svolte in classe**



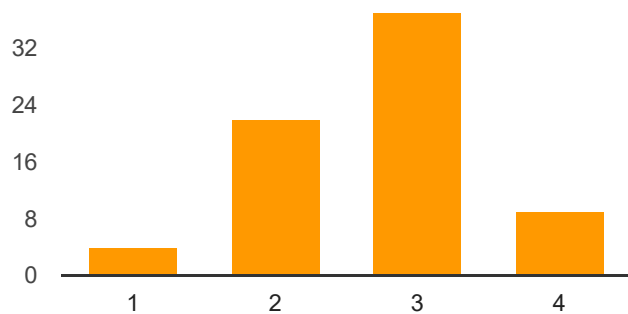
PER NIENTE: 1	<b>0</b>	0%
2	<b>1</b>	1.4%
3	<b>26</b>	36.1%
MOLTO: 4	<b>45</b>	62.5%

### La scuola promuove azioni di scambio tra gli insegnanti dei diversi ordini di scuola

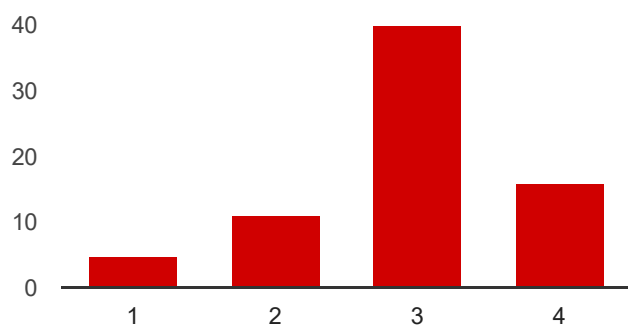


PER NIENTE: 1	<b>1</b>	1.4%
2	<b>27</b>	37.5%
3	<b>40</b>	55.6%
MOLTO: 4	<b>4</b>	5.6%

### Ritengo adeguatamente efficace lo scambio comunicativo tra gli insegnanti dei diversi ordini di scuola

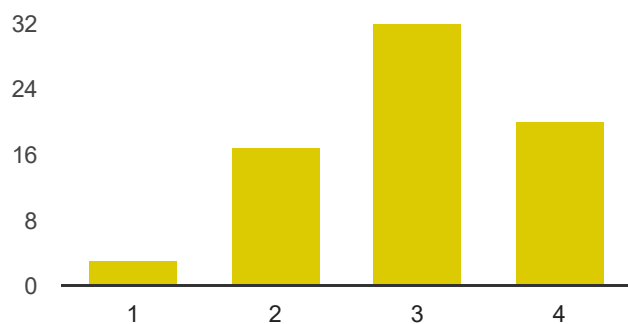


### Ritengo utile per il mio lavoro gli incontri per classi parallele



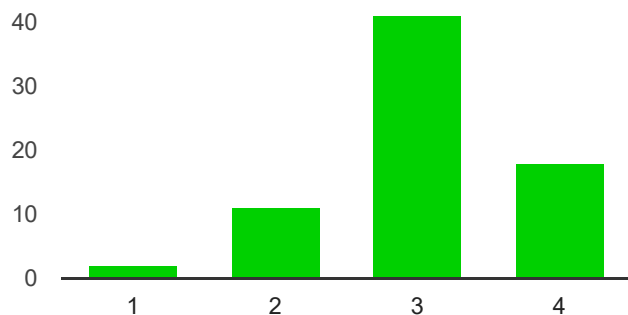
PER NIENTE: 1	<b>5</b>	6.9%
2	<b>11</b>	15.3%
3	<b>40</b>	55.6%
MOLTO: 4	<b>16</b>	22.2%

### Ritengo utile per il mio lavoro le verifiche condivise



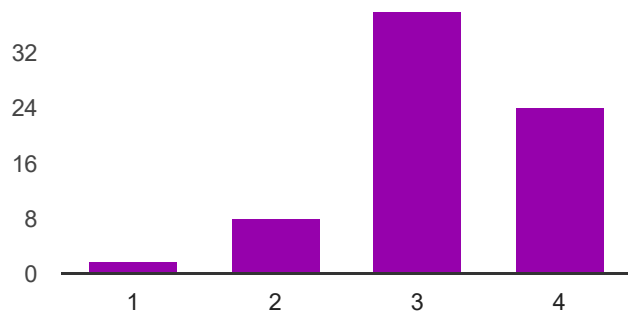
PER NIENTE: 1	<b>3</b>	4.2%
2	<b>17</b>	23.6%
3	<b>32</b>	44.4%
MOLTO: 4	<b>20</b>	27.8%

## Ritengo utile per il mio lavoro il curricolo verticale



PER NIENTE:	1	2	2.8%
	2	11	15.3%
	3	41	56.9%
MOLTO:	4	18	25%

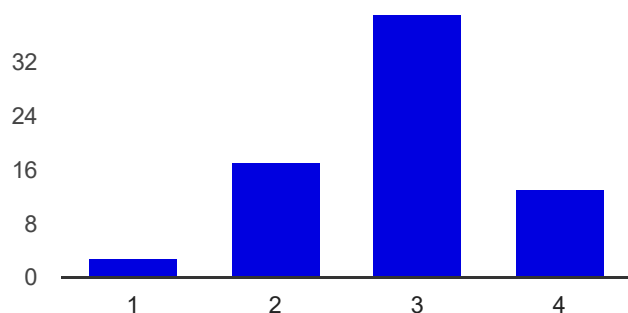
## Ritengo che gli incontri collegiali tra docenti (Consigli di intersezione, di interclasse e di classe, Collegio docenti, Commissioni) siano utili momenti di confronto, di proposta e di verifica



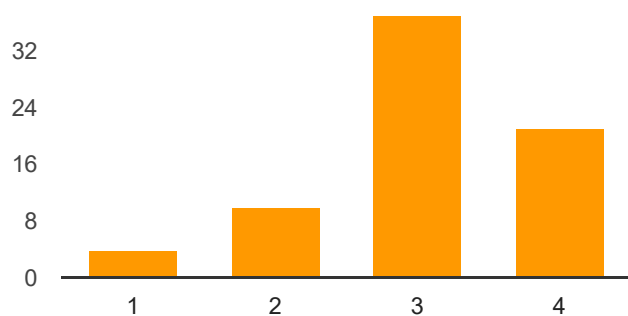
PER NIENTE:	1	2	2.8%
	2	8	11.1%
	3	38	52.8%
MOLTO:	4	24	33.3%

## Ritengo che il Collegio Docenti sia un momento di dialogo e confronto



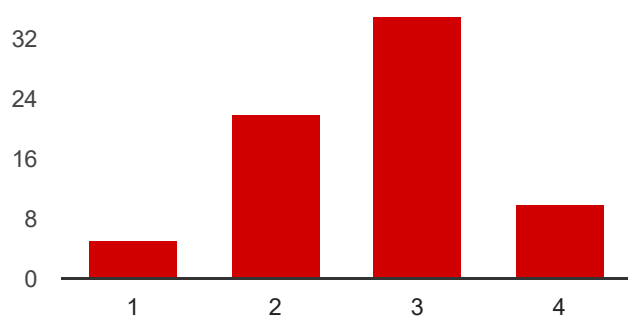


**Ritengo che il Collegio Docenti sia un momento di partecipazione alle decisioni dell'Istituto**



PER NIENTE: 1	<b>4</b>	5.6%
2	<b>10</b>	13.9%
3	<b>37</b>	51.4%
MOLTO: 4	<b>21</b>	29.2%

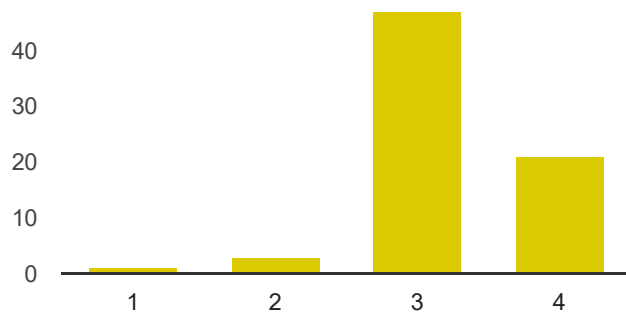
**Offro contributi personali alle decisioni degli organi collegiali**



PER NIENTE: 1	<b>5</b>	6.9%
2	<b>22</b>	30.6%
3	<b>35</b>	48.6%

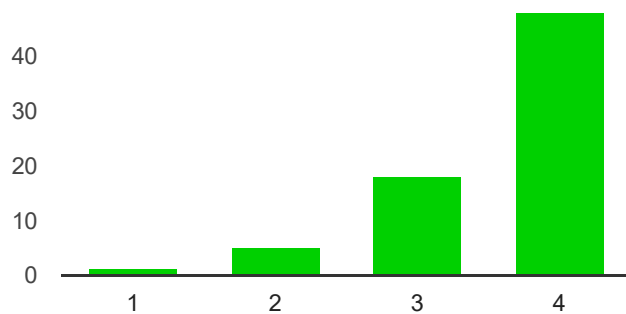
MOLTO: 4 **10** 13.9%

### Accetto le decisioni stabilite dagli organi collegiali della scuola



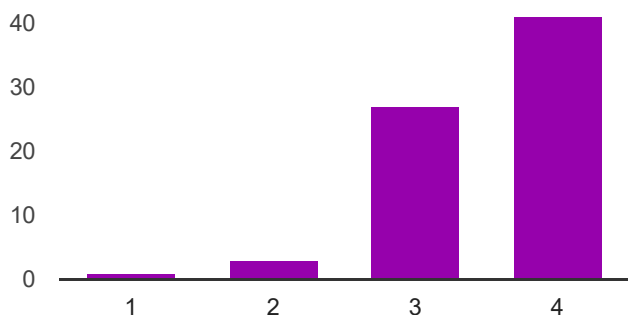
PER NIENTE: 1 **1** 1.4%  
2 **3** 4.2%  
3 **47** 65.3%  
MOLTO: 4 **21** 29.2%

### Consideri positivo il lavoro svolto dai Responsabili di plesso



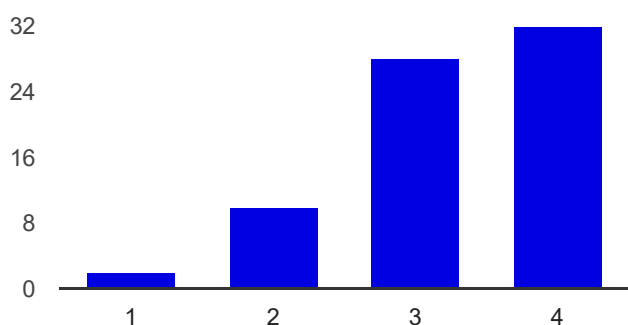
PER NIENTE: 1 **1** 1.4%  
2 **5** 6.9%  
3 **18** 25%  
MOLTO: 4 **48** 66.7%

### Consideri positivo il lavoro svolto dalle Funzioni Strumentali



MOLTO: 4 **41** 56.9%

### Consideri positivo il lavoro svolto dai referenti delle Commissioni



PER NIENTE: 1 **2** 2.8%

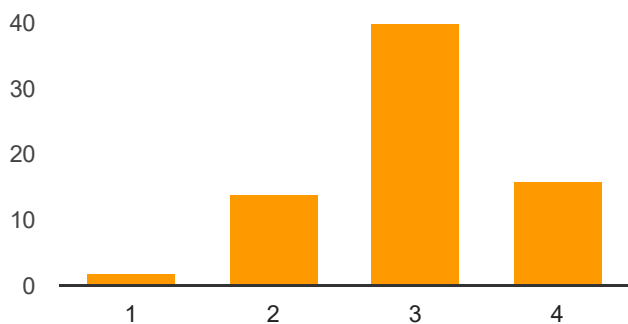
2 **10** 13.9%

3 **28** 38.9%

MOLTO: 4 **32** 44.4%

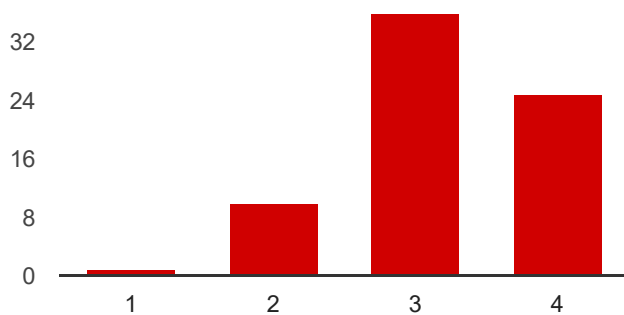
## Comunicazione e informazione

### Ritieni di essere adeguatamente informato sulle decisioni e le scelte attuate nell'Istituto



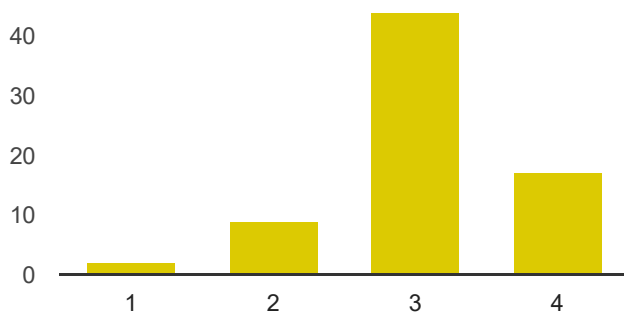
PER NIENTE: 1	<b>2</b>	2.8%
	<b>14</b>	19.4%
	<b>40</b>	55.6%
MOLTO: 4	<b>16</b>	22.2%

### Ritieni che le comunicazioni nel plesso sia efficiente ed efficace



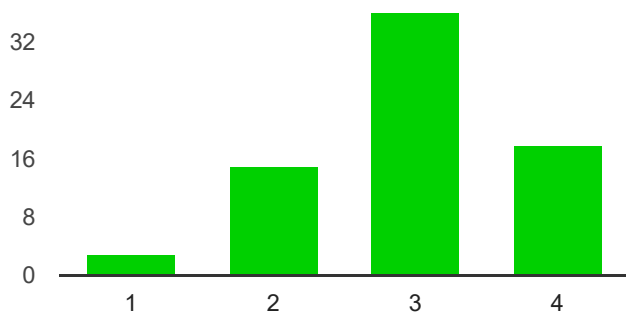
PER NIENTE: 1	<b>1</b>	1.4%
	<b>10</b>	13.9%
	<b>36</b>	50%
MOLTO: 4	<b>25</b>	34.7%

### Ho letto il PTOF



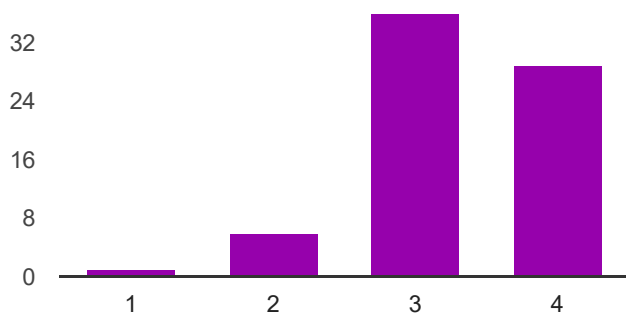
PER NIENTE: 1	<b>2</b>	2.8%
	<b>9</b>	12.5%
	<b>44</b>	61.1%
MOLTO: 4	<b>17</b>	23.6%

### Ho letto il RAV



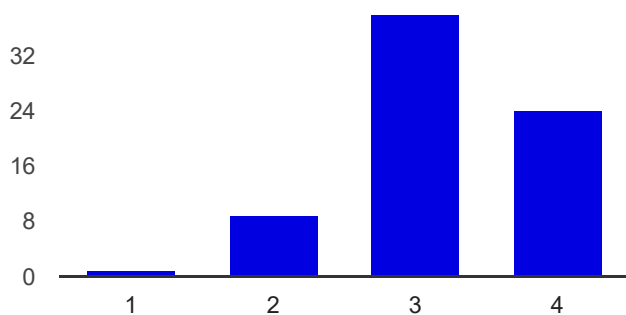
PER NIENTE: 1	<b>3</b>	4.2%
2	<b>15</b>	20.8%
3	<b>36</b>	50%
MOLTO: 4	<b>18</b>	25%

### Ho letto il Regolamento d'Istituto



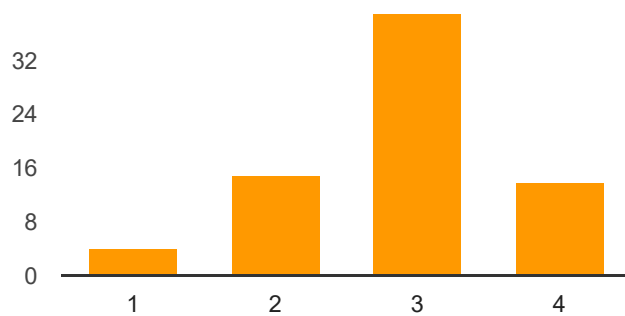
PER NIENTE: 1	<b>1</b>	1.4%
2	<b>6</b>	8.3%
3	<b>36</b>	50%
MOLTO: 4	<b>29</b>	40.3%

### Ho letto il Patto di corresponsabilità educativa



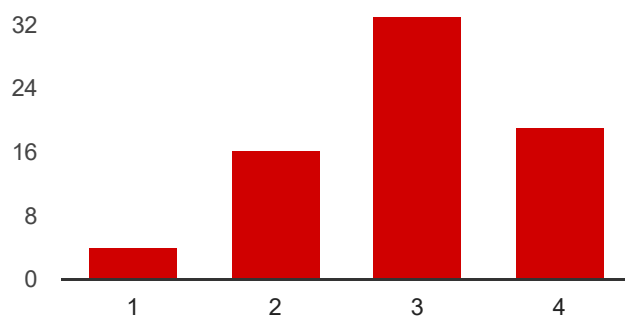
PER NIENTE: 1	<b>1</b>	1.4%
	<b>9</b>	12.5%
	<b>38</b>	52.8%
MOLTO: 4	<b>24</b>	33.3%

### Ho letto il PAI



PER NIENTE: 1	<b>4</b>	5.6%
	<b>15</b>	20.8%
	<b>39</b>	54.2%
MOLTO: 4	<b>14</b>	19.4%

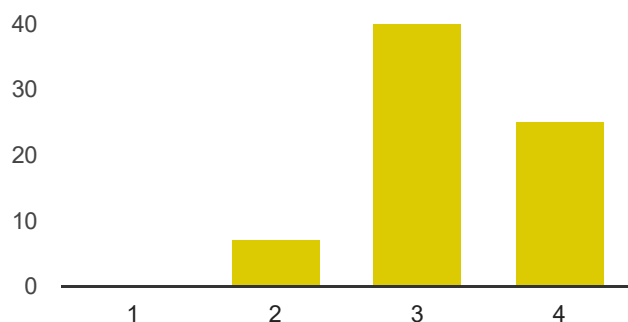
### Ho letto il Contratto Integrativo



PER NIENTE: 1	<b>4</b>	5.6%
	<b>16</b>	22.2%
	<b>33</b>	45.8%
MOLTO: 4	<b>19</b>	26.4%

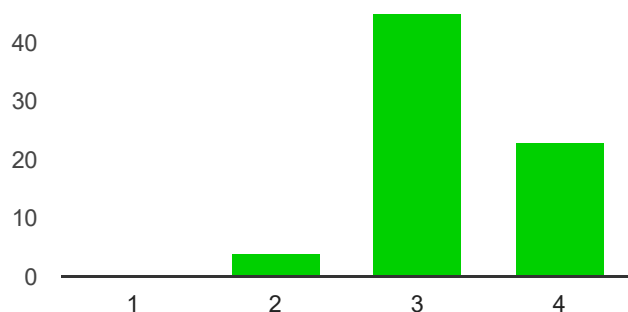
### Politiche scolastiche di istituto

### Questa istituzione scolastica collabora positivamente con gli enti del territorio (istituzioni, servizi, associazioni, aziende)



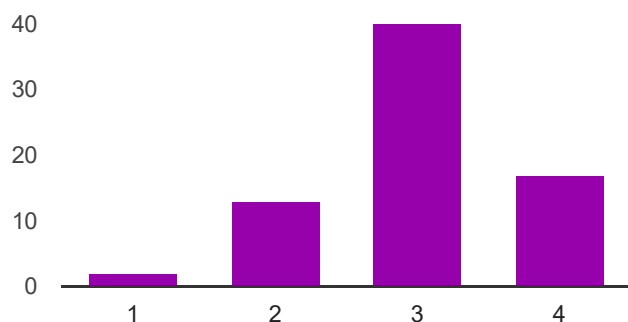
PER NIENTE: 1	<b>0</b>	0%
2	<b>7</b>	9.7%
3	<b>40</b>	55.6%
MOLTO: 4	<b>25</b>	34.7%

### Questa istituzione scolastica promuove attività rivolte al territorio

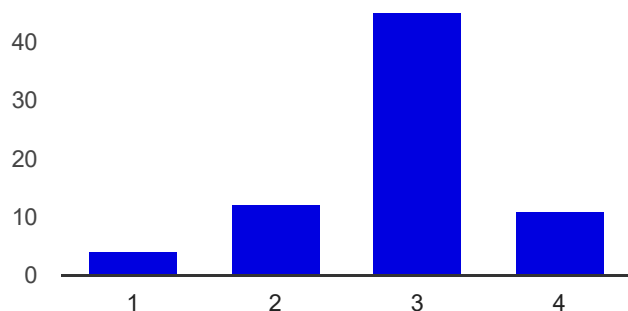


PER NIENTE: 1	<b>0</b>	0%
2	<b>4</b>	5.6%
3	<b>45</b>	62.5%
MOLTO: 4	<b>23</b>	31.9%

### Questa scuola è attenta ai bisogni formativi degli insegnanti

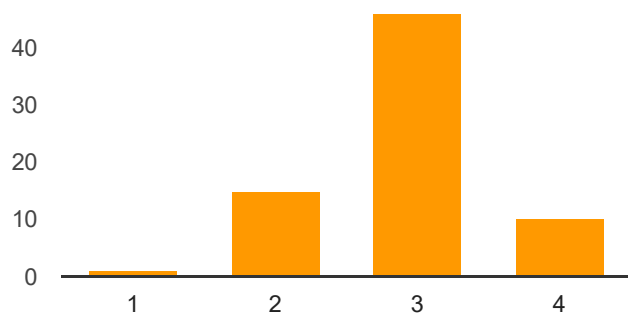


**I corsi di formazione/aggiornamento di questa scuola sono utili per il mio lavoro**



PER NIENTE: 1    **4**    5.6%  
                   2    **12**    16.7%  
                   3    **45**    62.5%  
 MOLTO: 4    **11**    15.3%

**Questa istituzione scolastica valorizza la continuità formativa - educativa**

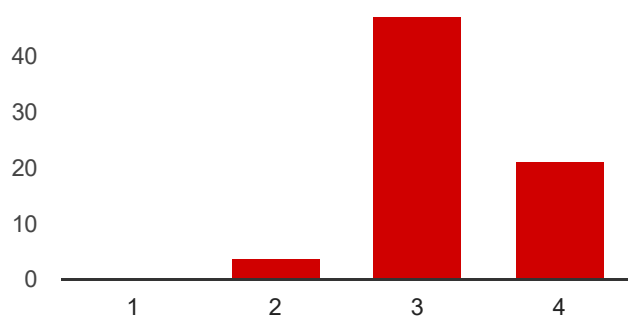


PER NIENTE: 1    **1**    1.4%  
                   2    **15**    20.8%  
                   3    **46**    63.9%  
 MOLTO: 4    **10**    13.9%



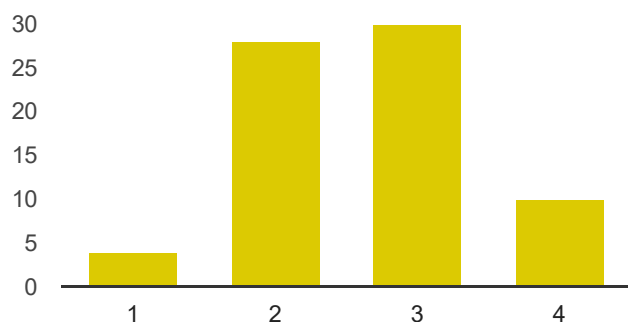
## Inclusione scolastica

**Questa scuola realizza interventi efficaci per gli studenti che sono in difficoltà**



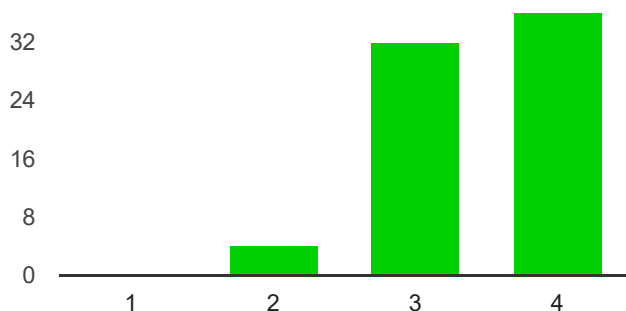
PER NIENTE: 1	<b>0</b>	0%
2	<b>4</b>	5.6%
3	<b>47</b>	65.3%
MOLTO: 4	<b>21</b>	29.2%

**Questa scuola promuove le potenzialità degli studenti più brillanti**



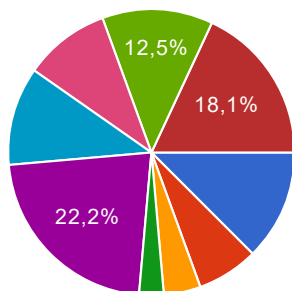
PER NIENTE: 1	<b>4</b>	5.6%
2	<b>28</b>	38.9%
3	<b>30</b>	41.7%
MOLTO: 4	<b>10</b>	13.9%

**Questa scuola realizza efficacemente l'inclusione degli studenti con disabilità**



PER NIENTE: 1	<b>0</b>	0%
2	<b>4</b>	5.6%
3	<b>32</b>	44.4%
MOLTO: 4	<b>36</b>	50%

**Per cortesia indichi il plesso di appartenenza**



Plesso Infanzia Malaspina	<b>9</b>	12.5%
Plesso Infanzia S. Agostino	<b>5</b>	6.9%
Plesso Infanzia S. Domenico	<b>3</b>	4.2%
Plesso Infanzia S. Gaetano	<b>2</b>	2.8%
Plesso Primaria Malaspina	<b>16</b>	22.2%
Plesso Primaria S. Agostino	<b>8</b>	11.1%
Plesso Primaria S. Domenico	<b>7</b>	9.7%
Plesso Primaria Falcone Borsellino	<b>9</b>	12.5%
Plesso Secondaria di 1° grado D'Azeglio	<b>13</b>	18.1%

**Grazie per la collaborazione**

**Numero di risposte giornaliere**

